



1.) Spoel je mond met water en spuug dit uit in de wasbak. Dit is belangrijk om ervoor te zorgen dat er geen overbodige mond bacteriën in het te testen speeksel achterblijven.

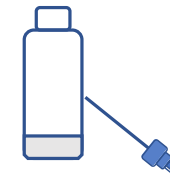
* Het wordt aanbevolen om de test 's morgens vroeg uit te voeren. ('s morgens vroeg bij het ontwaken, vóór het tandenpoetsen, mondspoeling en ontbijt)



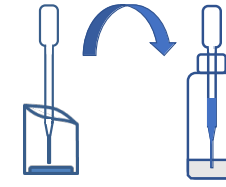
2.) Hoest diep, maak het geluid van "Kruuuu" uit de keel om het speeksel uit de diepe keel te verwijderen.



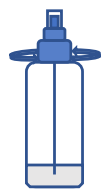
3.) Zodra het speeksel in uw mond zit, spuugt u dit uit, in het bijgeleverde zakje



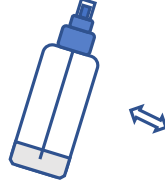
4.) Schroef de dop van het monsterextractiebuisje los



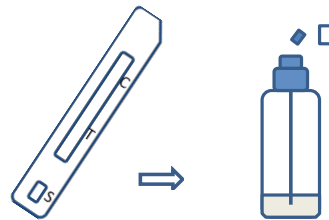
5.) Giet 0,2 ml vers speekselmonster uit het zakje



6.) Draai de dop van het monsterextractiebuisje vast

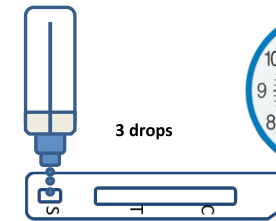


7.) Schud en meng goed

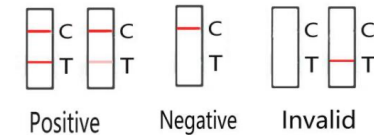


8.) Neem de testcassette uit de verpakking en leg deze op een tafel

9.) Knip het uitsteeksel van de verzamelbuis af



10.) Voeg 3 druppels van het monster met speeksel verticaal in het monster-gat (S) toe



11.) Lees het resultaat na 15 minuten af. Als de resultaten 20 minuten of langer ongelezen blijven, zijn de resultaten ongeldig en wordt een herhalingstest aanbevolen.

C = controle streep deze dient om te zien of de test goed is afgenomen
T = Test streep deze geeft aan dat u positief bent, geen streep betekent negatief